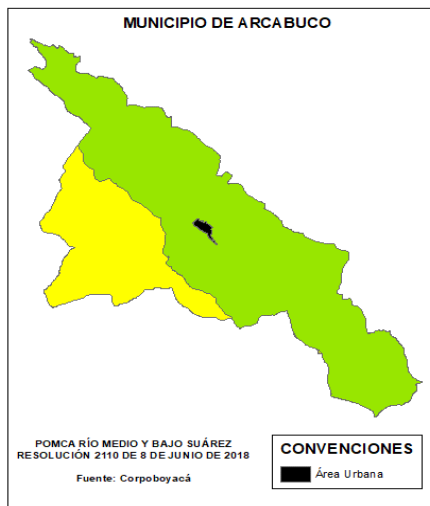


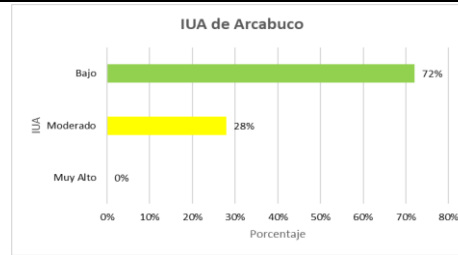
Municipio de Arcabuco

Índice de Agua Superficial-IUA



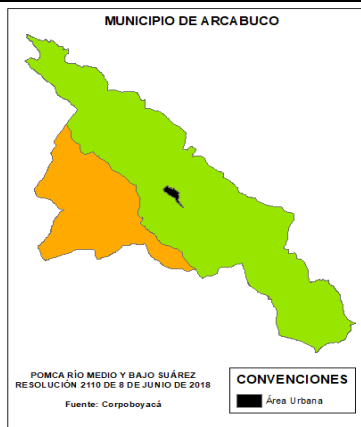
El IUA es la cantidad de agua utilizada por los diferentes sectores usuarios, en un periodo determinado (anual, mensual) y unidad espacial de análisis en relación con la oferta hídrica regional disponible (OHRD) neta para las mismas unidades de tiempo y espaciales

El Municipio de Arcabuco pertenece el 100% a la cuenca media y baja del POMCA Río Suárez.

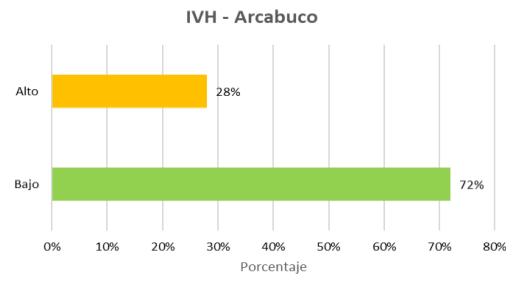


Rango (Dh/Oh)*100 IUA	Categoría IUA	Significado
>50	Muy Alto	La presión de la demanda es muy alta con respecto a la oferta disponible.
20,01 - 50	Alto	La presión de la demanda es alta con respecto a la oferta disponible.
10,01 - 20	Moderado	La presión de la demanda es moderada con respecto a la oferta disponible.
10,01-20	Bajo	La presión de la demanda es baja con respecto a la oferta disponible.
≤ 1	Muy Bajo	La presión de la demanda no es significativa con respecto a la oferta disponible

Índice de Vulnerabilidad Hídrica - IVH



El IVH mide el grado de fragilidad del sistema hídrico para mantener una oferta en el abastecimiento de agua, que ante amenazas – como periodos largos lo cual podría generar riesgos de desabastecimiento.



Índice Extremo = Porcentaje (Oferta/demanda)		Índice de Regulación			
Rango	Categoría	Alta	Moderado	Bajo	Muy Baja
<1	Muy Bajo	Muy Baja	Baja	Media	Media
1 - 10,	Bajo	Baja	Baja	Media	Media
10-20,	Moderado	Media	Media	Alta	Alta
20-50,	Alto	Media	Alta	Alta	Muy Alta
50-100,	Muy Alto	Media	Alta	Alta	Muy Alta
>100	Critico	Muy Alta	Muy alta	Muy Alta	Muy Alta

Municipio de Arcabuco

Estado actual de la concesión "Enero 2020"

Usuario	Nombre de la fuente	Acto Administrativo	Fecha	Caudal (L/S)
ARCABUCO	QUEBRADA SAN VICENTE NACIMIENTO EL ALJIBE QUEBRADA LA COLARADA	2582	29/08/2019	3,85 0,24 1,75

*Fuente: Corpoboyacá

PROGRAMA DE USO EFICIENTE Y AHORRO DEL AGUA - PUEAA

MUNICIPIO	NOMBRE CUENCA Y/O FUENTE ABASTECEDORA	USUARIO	PRESENTACIÓN DEL DOCUMENTO		ESTADO DEL DOCUMENTO (APROBADO)		ACTO ADMINISTRATIVO		ESTADO			OBSERVACIONES	
			SI	NO	SI	NO	No	FECHA	FORMULACION	EVALUACION	AJUSTE		
ARCABUCO	Q. SAN VICENTE, N. EL AJIBE Y Q. LA COLORADA	ALCALDIA MUNICIPAL DE ARCABUCO	X			X			FECHA			X	Versión 1: Diciembre de 2009 Versión 2: Febrero de 2014 Versión 3: Marzo de 2015

*Fuente: Corpoboyacá